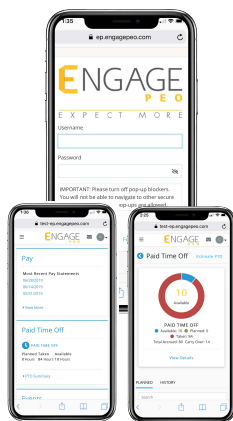
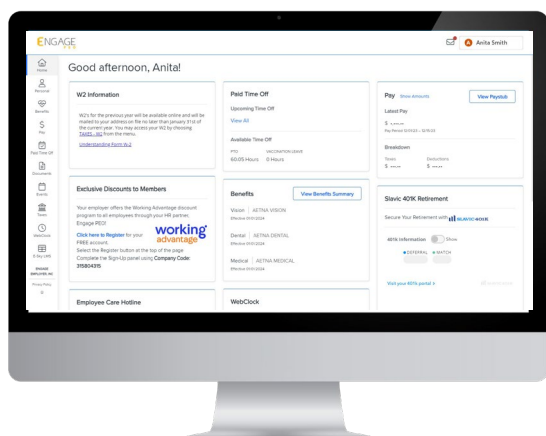


Revise Su Talón de Pago y Mucho Más

ENGAGE
PEO



Su Portal del Empleado le brinda un fácil acceso a la información que necesita, desde su computadora o dispositivo móvil.



ACTUALIZA TU DEPÓSITO DIRECTO



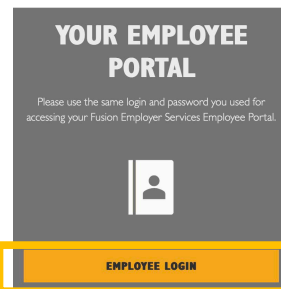
REVISA TU ÚLTIMO TALÓN DE PAGO



ACCEDE A TU W-2



REVISA TUS BENEFICIOS



Para iniciar sesión, vaya a engagepeo.com/fusionemployerservices y haga clic en **Employee Login**.

Si se registró anteriormente, ingrese su nombre de usuario y contraseña y continúe.

Si no...Haga clic en el enlace Registrarse y complete los campos obligatorios.

ENGAGE
PEO

EXPECT MORE

Nombre de Usuario

Contraseña

Ver

IMPORTANTE: Por favor desactive los bloqueadores de ventanas emergentes. No podrá navegar a otros enlaces seguros en nuestro sitio a menos que se permitan ventanas emergentes.

Iniciar sesión

Registrarse

Olvidé mi contraseña?

Olvidé mi nombre de usuario?

Idioma: Español

Política de privacidad

Registro de nuevo usuario

* Apellido

* Identificador

Número del Seguro Social (SSN)

Ver

* Correo electrónico personal

* Nombre de Usuario

* Contraseña

Ver

* Confirmar contraseña

Ver

Registrarse

Volver a inicio de sesión

Cuando sea redirigido a la página de inicio de sesión, ingrese su nombre de usuario y contraseña para entrar en el portal.

¿Tienes problemas? Utilice Olvidé mi nombre de usuario/contraseña y siga las indicaciones.